



## leguldījumu pārvaldes akciju sabiedrība „INVL ASSET MANAGEMENT”

leguldījumu plāns "INVL KONSERVATĪVAIS 58+"

Līdzekļu pārvaldītāja ziņojums par 2024. gada I ceturksni

### INFORMĀCIJA PAR IEGULDĪJUMU PLĀNU

Pārvaldnieks: Aleksejs Marčenko  
Turētājbanka: AS SEB banka  
Revidents: KPMG Baltics SIA  
Plāna darbības sākums: 21.01.2003  
Atlīdzība par plāna pārvaldi:  
Maksājuma pastāvīgā daļa: 0,5877%  
Maksājuma mainīgā daļa: 0,25%  
Atskaites valūta: EUR

### IEGULDĪJUMU POLITIKA

leguldījumu plānam ir noteikta **konservatīva** ieguldījumu politika. leguldījumu plāna līdzekļi tiek ieguldīti Eiropas Savienības dalībvalstu un Eiropas ekonomiskās zonas valstu ar augstu kredītreitingu valdību un starptautisku finanšu institūciju un komercsabiedrību emitētos parāda vērtspapīros, kā arī banku termiņnoguldījumos, kas nodrošina šī leguldījumu plāna investīciju stabilitāti.

### DARBĪBAS RĀDĪTĀJI

#### leguldījumu plāna daļas un plāna līdzekļu vērtības

	31.12.2023	31.03.2024
Daļas vērtība, EUR	2,5840823	2,6249395
Līdzekļu vērtība, EUR	73 576 231	75 126 897

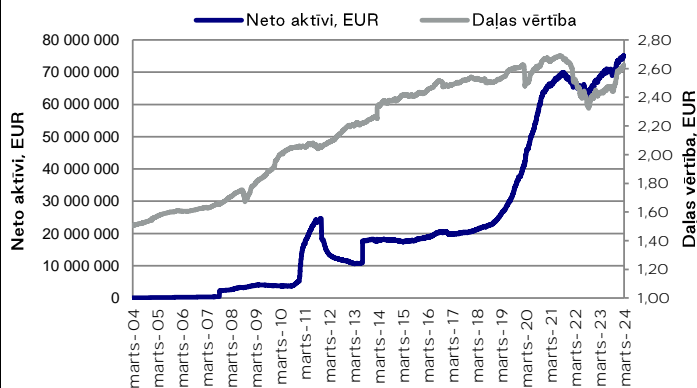
#### leguldījumu plāna ienesīgums

	3 mēn.	6 mēn.	1 gads	No darbības sākuma
Plāns	1,58%	6,85%	8,16%	2,93%
Nozares vidējais	0,66%	6,39%	6,65%	n/a

#### Pārvaldīšanas izmaksas

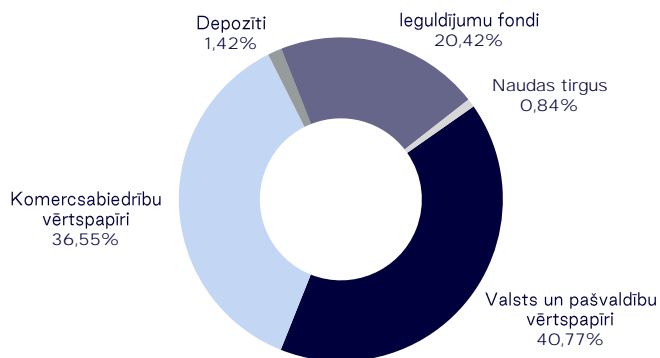
Aprēķinātā turētājbankas komisija ceturksnī 14 757 EUR  
Aprēķinātā līdzekļu pārvaldītāja pastāvīgā komisija ceturksnī – 93 639 EUR  
Aprēķinātā līdzekļu pārvaldītāja mainīgā komisija ceturksnī – 46 114 EUR

#### leguldījumu plāna daļas vērtība un aktīvu dinamika

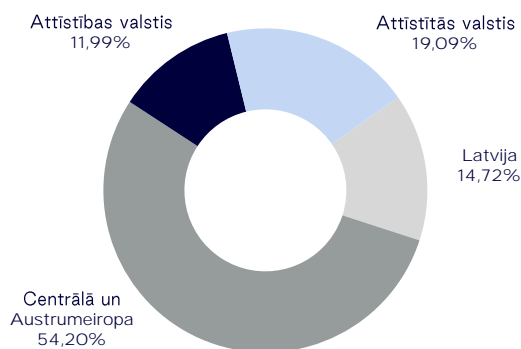


### IEGULDĪJUMU PORTFEĻA STRUKTŪRA

#### Sadalījums pa aktīvu veidiem



#### Ģeogrāfiskais sadalījums



#### Lielākie ieguldījumi

iShares Emerging Markets Government Bond Index Fund	7,30%
X EUR HIGH YIELD CORP EUR	4,49%
North Macedonia 1.625% 10.03.2028	4,34%
Lithuania 2.3% 13.07.2027	3,49%
Romania 2.124% 16.07.2031	3,21%
Lithuania 4.125% 25.04.2028	3,12%
Romania 3.624% 26.05.2030	2,80%
iShares EUR Ultrashort Bond UCITS ETF EUR	2,72%
INVL Emerging Europe Bond Fund I	2,56%
Lithuania 2.4% 15.12.2029	2,42%

Šis ziņojums ir informatīva rakstura un nav uzskatāms par piedāvājumu vai rekomendāciju lēmumu pieņemšanai darījumiem finanšu tirgū. Vēsturiskais ienesīgums negarantē līdzīgu ienesīgumu nākotnē.

leguldījumu pārvaldes akciju sabiedrība "INVL Asset Management"  
Elizabetes iela 10B-1, Rīga, LV-1010 | Tālr. 67092988 | LV@invl.com | www.invl.lv

## PLĀNA DARBĪBAS REZULTĀTI

2024. gada 1. ceturkšņa beigās dalībai ieguldījumu plānā „**INVL Konservatīvais 58+**” bija pieteikuši 22 456 pensiju 2.līmeņa dalībnieki un Plāna neto aktīvi sasniedza 75 126 897 EUR.

Plāna 3 mēnešu ienesīgums uz 1. ceturkšņa beigām bija 1,58%, savukārt citu pensiju 2. līmeņa nozares konservatīvās stratēģijas pensiju plānu ienesīgums aizvadītajā ceturksnī vidēji veidoja 0.66%.

Komerksabiedrību parāda vērtspapīru apjoms plāna aktīvos 1. ceturkšņa laikā palielinājās no 35,96% uz 36,55%.

Valsts un pašvaldību parāda vērtspapīru apjoms plāna aktīvos 1. ceturkšņa laikā samazinājās no 42,03% uz 40,77%.

Ieguldījumu fondu apjoms plāna aktīvos 1. ceturkšņa laikā palielinājās no 18,24% uz 20,42%. Ir svarīgi atzīmēt, ka minēto ieguldījumu fondu portfeļus veido fiksētā ienākuma vērtspapīri.

Depozītu apjoms plāna aktīvos 1. ceturkšņa laikā samazinājās no 2,40% uz 1,42%.

## PLĀNA DARBĪBU IETEKMĒJOŠĀS FINANŠU VIDES RAKSTUROJUMS

2024. gada 1. ceturksnis uzrādīja spēcīgu akciju cenu pieaugumu. Labāki, nekā gaidīts, ekonomiskie rādītāji un teicami uzņēmumu iepriekšējā ceturkšņa darbības rezultāti būtiski palielināja "mikstās piezemēšanās" scenārija iespējamību pasaules lielākajā ekonomikā – ASV.

Pēdējos mēnešos ASV Federālo rezervju sistēmas un Eiropas Centrālās bankas retorika par to turpmāko politiku ir palikusi lielākoties nemainīga. Centrālo banku vadītāji uzsvēra, ka, lai gan inflācija pēdējā laikā ir samazinājusies, tā joprojām ir virs 2 procentu mērķa. Vēsturiski zemais bezdarba līmenis un citi ekonomiskie rādītāji liecina, ka ekonomika ir spēcīga arī bez papildu stimula no procentu likmju samazināšanās. Šie centrālo banku komentāri padarīja tirgu ievērojami konservatīvāku attiecībā uz procentu likmju samazināšanas iespējamību nākamajos dažos mēnešos, savukārt valdības ilgtermiņa obligāciju ienesīgums palielinājās. Augsta reitinga obligāciju cenas kritās un to ienesīgums pieauga, atspoguļojot centrālo banku augstāku procentu likmju iespējamu ilgāku saglabāšanu. Riskantāku un zemāka reitinga obligāciju cenas pieauga pateicoties labiem ekonomiskajiem rādītājiem.

Pensiju fonda daļas vērtība šā gada pirmajā ceturksnī pieauga par 1,6 procentiem. Pozitīvo rezultātu nodrošināja fonda

ieguldījumu stratēģija un veiksmīgs ģeogrāfiskais sadalījums.

ASV akciju indekss S&P500 2024. gada 1. ceturksnī pieauga par 10,16%. Dolāra kurss pret eiro pazeminājās: ja 2023. gada 4. ceturkšņa beigās 1 eiro maksāja 1,1039, tad 2024. gada marta beigās – 1,0790 dolāru. ASV valsts obligāciju ienesīgumi palielinājās: 5 gadu ASV valsts obligāciju ienesīgums ceturkšņa laikā pieauga par 36,54 bāzes punktiem (b.p.) līdz 4,2125%, savukārt 10 gadu – palielinājās par 32,12 bāzes punktiem līdz 4,2003%.

Eiropas akciju indeksiem 1. ceturksnis bija pozitīvs: Vācijas indekss DAX 2024. gada 1. ceturksnī pieauga par 10,39%, Francijas indekss CAC40 – par 8,78%, Itālijas FTSE MIB – par 14,49%, Spānijas IBEX – par 9,63%, kamēr Lielbritānijas FTSE indekss pieauga par 2,84%. Eiropas etalona valsts obligāciju ienesīgumi palielinājās: piemēram, 5 gadu Vācijas valsts obligāciju ienesīgums pieauga par 37,30 bāzes punktiem līdz 2,321, bet 10 gadu Vācijas obligāciju ienesīgums palielinājās par 27,40 bāzes punktiem līdz 2,298%. Attīstīto valstu akciju tirgus indekss MCSI World pieauga par 8,47%.

Attīstības valstīs akciju tirgos situācija bija dažāda. Brazīlijas akciju indekss BOVESPA samazinājās par 4,53%, Indijas fondu biržas indekss SENSEX pieauga par 1,95%, Ķīnas akciju indekss Shanghai Composite palielinājās par 2,23%, bet Indonēzijas JCI indekss ceturkšņa laikā palielinājās par 0,22%. Attīstības valstu akciju indekss MSCI Emerging ceturkšņa laikā pieauga par 1,90%.

Eiropas valstu investīciju līmeņa korporatīvo obligāciju riska prēmijas (kredītspreidi) ceturkšņa laikā samazinājās – tā, 5 gadu CDS indekss iTRAXX Europe, kas raksturo investīciju reitinga obligāciju kredītriska prēmijas, samazinājās par 3,97 bāzes punktiem līdz 54,246 bāzes punktiem, bet 10 gadu iTRAXX Europe nokrita par – 4,65 bāzes punktiem līdz 94,102 bāzes punktiem. 5 gadu CDS indekss iTRAXX Crossover, kas raksturo galvenokārt augsta ienesīguma obligāciju kredītriska prēmijas, samazinājās par 13,44 bāzes punktiem līdz 297,031 bāzes punktiem, bet 10 gadu iTRAXX Crossover vērtība nokrita par 19,28 bāzes punktiem līdz 354,204 bāzes punktiem. Latvijas 2026. gada (dzēšana 07.10.2026.) valsts obligācijas ienesīgums pieauga par 14,30 b.p. līdz 3,067%.

## TURPMĀKĀ PLĀNA STRATĒGIJA

Plānots veikt ieguldījumus korporatīvās obligācijās ar īsu un vidēju durāciju, kā arī plānots piedalīties korporatīvo obligāciju sākotnējās izvietošanās Centrālās un Austrumeiropas valstu tirgos.