

**Ieguldījumu pārvaldes akciju sabiedrība „INVL ASSET MANAGEMENT”**

Ieguldījumu plāns "INVL KONSERVATĪVAIS 58+"

Līdzekļu pārvaldītāja ziņojums par 2024. gada III ceturksni

INFORMĀCIJA PAR IEGULDĪJUMU PLĀNU

Pārvaldnieks: Aleksejs Marčenko
Turētājbanka: AS SEB banka
Revidents: KPMG Baltics SIA
Plāna darbības sākums: 21.01.2003
Atbildība par plāna pārvaldi:
Maksājuma pastāvīgā daļa: 0,5877%
Maksājuma mainīgā daļa: 0,25%
Atskaites valūta: EUR

IEGULDĪJUMU POLITIKA

Ieguldījumu plānam ir noteikta **konservatīva** ieguldījumu politika. Ieguldījumu plāna līdzekļi tiek ieguldīti Eiropas Savienības dalībvalstu un Eiropas ekonomiskās zonas valstu ar augstu kredītreitingu valdību un starptautisku finanšu institūciju un komercsabiedrību emitētos parāda vērtspapīros, kā arī banku termiņnoguldījumos, kas nodrošina šī ieguldījumu plāna investīciju stabilitāti.

DARBĪBAS RĀDĪTĀJI**Ieguldījumu plāna daļas un plāna līdzekļu vērtības**

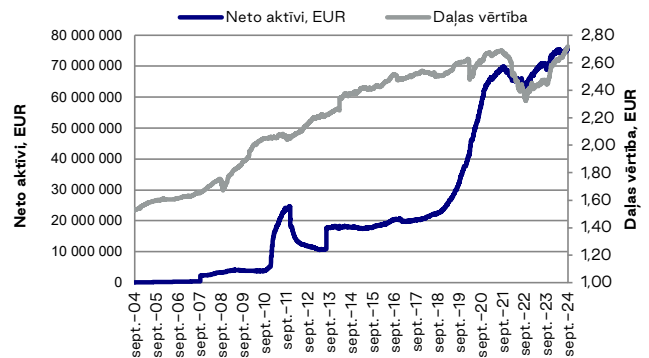
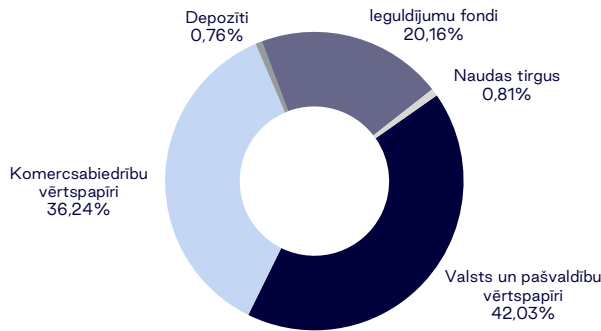
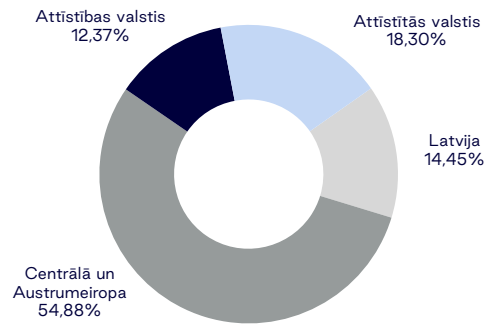
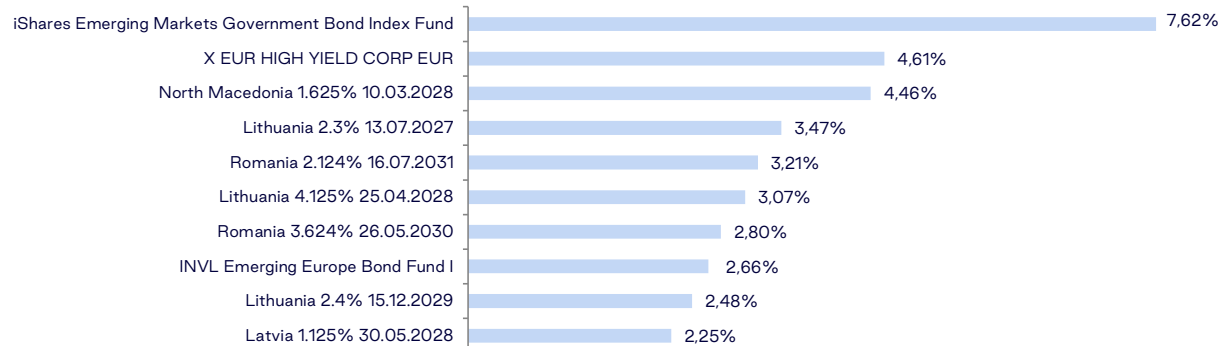
	30.06.2024	30.09.2024
Daļas vērtība, EUR	2,6438415	2,7203342
Līdzekļu vērtība, EUR	74 408 286	75 484 540

Ieguldījumu plāna ienesīgums

	3 mēn.	6 mēn.	1 gads	No darbības sākuma
Plāns	2,89%	3,63%	10,73%	3,03%
Nozares vidējais	3,18%	3,44%	10,06%	n/a

Pārvaldīšanas izmaksas

Aprēķinātā turētājbankas komisija ceturksnī 15 066 EUR
Aprēķinātā līdzekļu pārvaldītāja pastāvīgā komisija ceturksnī – 95 606 EUR
Aprēķinātā līdzekļu pārvaldītāja mainīgā komisija ceturksnī – 47 082 EUR

Ieguldījumu plāna daļas vērtība un aktīvu dinamika**IEGULDĪJUMU PORTFEĻA STRUKTŪRA****Sadalījums pa aktīvu veidiem****Ģeogrāfiskais sadalījums****Lielākie ieguldījumi**

Šis ziņojums ir informatīva rakstura un nav uzskatāms par piedāvājumu vai rekomendāciju lēmumu pieņemšanai darījumiem finanšu tirgū. Vēsturiskais ienesīgums negarantē līdzīgu ienesīgumu nākotnē.

Ieguldījumu pārvaldes akciju sabiedrība "INVL Asset Management"
Elizabetes iela 10B-1, Rīga, LV-1010 | Tālrunis: 67092988 | info@invl.lv | www.invl.lv



leguldījumu pārvaldes akciju sabiedrība „INVL ASSET MANAGEMENT”

leguldījumu plāns "INVL KONSERVATĪVAIS 58+"

Līdzekļu pārvaldītāja ziņojums par 2024. gada III ceturksni

PLĀNA DARBĪBAS REZULTĀTI

2024. gada 3. ceturkšņa beigās dalībai leguldījumu plānā „INVL Konservatīvais 58+” bija pieteikuši 21 010 pensiju 2. līmeņa dalībnieki un plāna neto aktīvi sasniedza 75 484 540 EUR.

Plāna 3 mēnešu ienesīgums uz 3. ceturkšņa beigām bija 2,89%, savukārt citu pensiju 2. līmeņa nozares konservatīvās stratēģijas pensiju plānu ienesīgums aizvadītajā ceturksnī vidēji veidoja 3,18%.

Komerksabiedrību parāda vērtspāpīru apjoms plāna aktīvos 3. ceturkšņa laikā samazinājās no 36,62% uz 36,24%.

Valsts un pašvaldību parāda vērtspāpīru apjoms plāna aktīvos 3. ceturkšņa laikā palielinājās no 40,84% uz 42,03%.

leguldījumu fondu apjoms plāna aktīvos 3. ceturkšņa laikā samazinājās no 20,56% uz 20,16%. Ir svarīgi atzīmēt, ka minēto ieguldījumu fondu portfeļus veido fiksētā ienākuma vērtspāpīri.

Depozītu apjoms plāna aktīvos 3. ceturkšņa laikā samazinājās no 1,44% uz 0,76%.

PLĀNA DARBĪBU IETEKMĒJOŠĀS FINANŠU VIDES RAKSTUROJUMS

2024. gada 3. ceturksnis iesākās pozitīvi, taču bailes no ekonomikas lejupslīdes un iespējamās recesijas izraisīja akciju cenu kritumu jūlijā otrajā pusē. Tomēr vēlāk investori pozitīvi reaģēja uz ASV Federālo rezervju sistēmas likmju samazināšanas cikla sākumu. Būtiski pieminēt, ka, rēķinot eiro valūtā, S&P500 indekss ceturkšņa laikā pieauga tikai par 1,8%, jo būtisku kāpuma daļu atņēma ASV dolāra kursa pavājināšanās pret eiro. Tirgus izaugsme, kas iepriekš bija vērsta uz “Magnificent 7” akcijām, 3. ceturksnī izvērās plašākā tirgū. Mazo uzņēmumu akciju vērtība ievērojami pieauga. Nozaru griezumā nostiprinājās pret procentu likmju izmaiņām jutīgākās nekustamā īpašuma akcijas.

Vājie ASV darba tirgus rādītāji (jūlijā bezdarba līmenis bija 4,3%, kaut gan tirgus sagaidīja 4,1%) un vispārējais satraukums par ekonomikas stāvokli spēcīgi ietekmēja ASV Federālo rezervju sistēmas retoriku un investoru gaidas par procentu likmju samazināšanas tempu. Tāpat inflācijas kritums (pēc septembra datiem ASV inflācija sasniedza 2,5%) deva papildu cerību, ka spēcīgā cenu pieauguma periods ir beidzies. Šo faktoru dēļ ASV Federālo rezervju sistēma septembrī sāka likmju samazināšanas ciklu, samazinot procentu likmes pat par 0,5%. Tāpat Eiropas Centrālā banka īstenoja otru procentu likmju samazinājumu par standarta 25 bāzes punktiem.

Ceturkšņa laikā regulāri tika veikti portfeļa līdzsvarošanas darījumi. Pirmreizējā tirgū piedalījāties Luminor bankas obligāciju emisijās.

ASV akciju indekss S&P500 2024. gada 3. ceturksnī pieauga par 5,53%. ASV dolāru kurss pret eiro samazinājās: ja 2024. gada 2. ceturkšņa beigās 1 eiro maksāja 1,0713 dolāru, tad 2024. gada septembra beigās – 1,1135 dolāru. ASV valsts obligāciju ienesīgumi samazinājās: 5 gadu ASV valsts obligāciju ienesīgums ceturkšņa laikā samazinājās par 81,80 bāzes punktiem (b.p.) līdz 3,5585%, savukārt 10 gadu – samazinājās par 61,52 bāzes punktiem līdz 3,7809%.

Vairumam Eiropas akciju indeksu 3. ceturksnis bija pozitīvs: Vācijas indekss DAX 2024. gada 3. ceturksnī pieauga par 5,97%, Francijas indekss CAC40 – par 2,09%, Itālijas FTSE MIB – par 2,93%, Spānijas IBEX – par 8,53%, kamēr Lielbritānijas FTSE indekss pieauga par 0,89%. Eiropas etalona valsts obligāciju ienesīgumi samazinājās: piemēram, 5 gadu Vācijas valsts obligāciju ienesīgums nokrita par 53,50 bāzes punktiem līdz 1,947, bet 10 gadu Vācijas obligāciju ienesīgums samazinājās par 37,70 bāzes punktiem līdz 2,123%. Attīstīto valstu akciju tirgus indekss MCSI World pieauga par 6,02%.

Arī attīstības valstīs akciju tirgos situācija bija pozitīva. Brazīlijas akciju indekss BOVESPA palielinājās par 6,38%, Indijas fondu biržas indekss SENSEX pieauga par 6,66%, Ķīnas akciju indekss Shanghai Composite palielinājās par 12,44%, bet Indonēzijas JCI indekss ceturkšņa laikā pieauga par 6,57%. Attīstības valstu akciju indekss MSCI Emerging ceturkšņa laikā pieauga par 7,79%.

Eiropas valstu investīciju līmeņa korporatīvo obligāciju riska prēmijas (kredītspredi) ceturkšņa laikā samazinājās – tā, 5 gadu CDS indekss iTRAXX Europe, kas raksturo investīciju reitinga obligāciju kredītriska prēmijas, nokrita par 2,12 bāzes punktiem līdz 58,823 bāzes punktiem, bet 10 gadu iTRAXX Europe samazinājās par 1,63 bāzes punktiem līdz 98,122 bāzes punktiem. 5 gadu CDS indekss iTRAXX Crossover, kas raksturo galvenokārt augsta ienesīguma obligāciju kredītriska prēmijas, nokrita par 8,32 bāzes punktiem līdz 310,848 bāzes punktiem, bet 10 gadu iTRAXX Crossover vērtība samazinājās par 6,32 bāzes punktiem līdz 369,163 bāzes punktiem. Latvijās 2026. gada (dzēšana 07.10.2026.) valsts obligācijas ienesīgums samazinājās par 81,60 b.p. līdz 2,734%.

TURPMĀKĀ PLĀNA STRATĒGIJA

Plānots veikt ieguldījumus korporatīvās obligācijās ar īsu un vidēju durāciju, kā arī plānots piedalīties korporatīvo obligāciju sākotnējās izvietojšanās Centrālās un Austrumeiropas valstu tirgos.

Šis ziņojums ir informatīva rakstura un nav uzskatāms par piedāvājumu vai rekomendāciju lēmumu pieņemšanai darījumiem finanšu tirgū. Vēsturiskais ienesīgums negaranē līdzīgu ienesīgumu nākotnē.

leguldījumu pārvaldes akciju sabiedrība "INVL Asset Management"
Elizabetes iela 10B-1, Rīga, LV-1010 | Tāl. 67092988 | info@invl.lv | www.invl.lv